



## **Доклад за заплата Pro**

### **Офис мениджър - Администрация**

**Администрация**

14.1.2020

## Офис мениджър - Администрация

Обща нетна заплата  
(медиана)

**924 BGN**

Регион: България, Северен-централен район - извън Област Русе

Трудов стаж: всички нива на опит

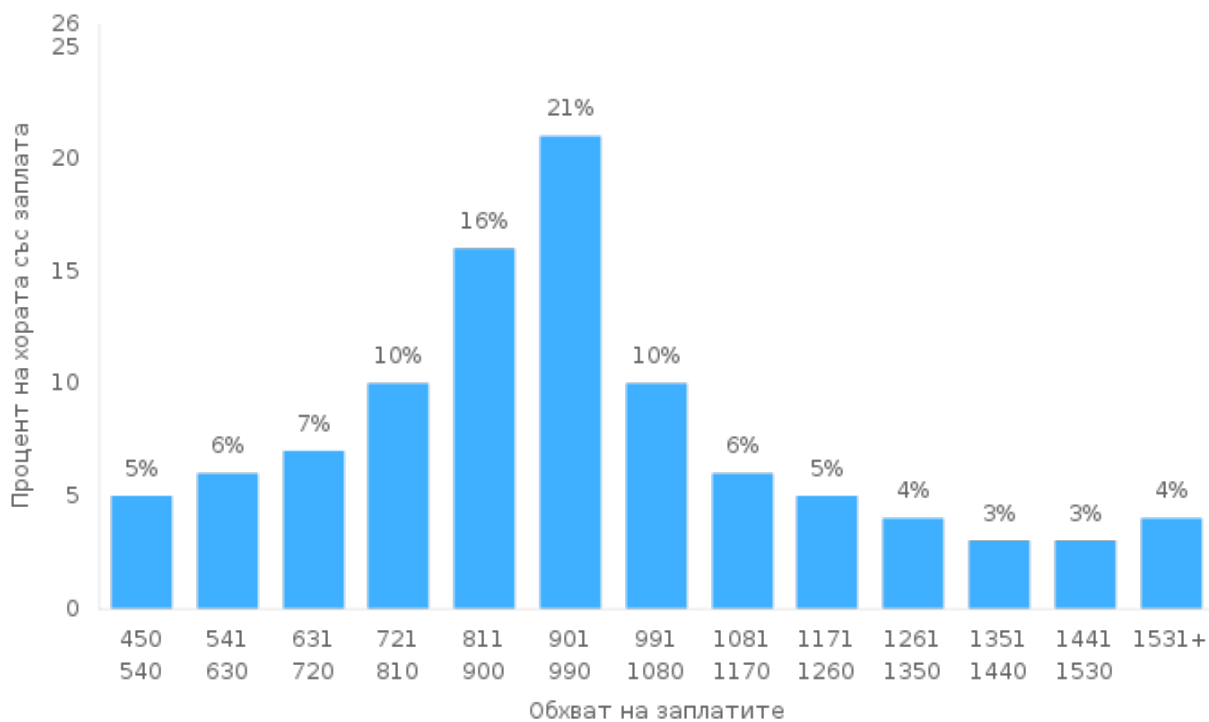
Размер на компанията: всички размери компании

Образование: всички образователни нива

Методология: Regress model, 249 участници

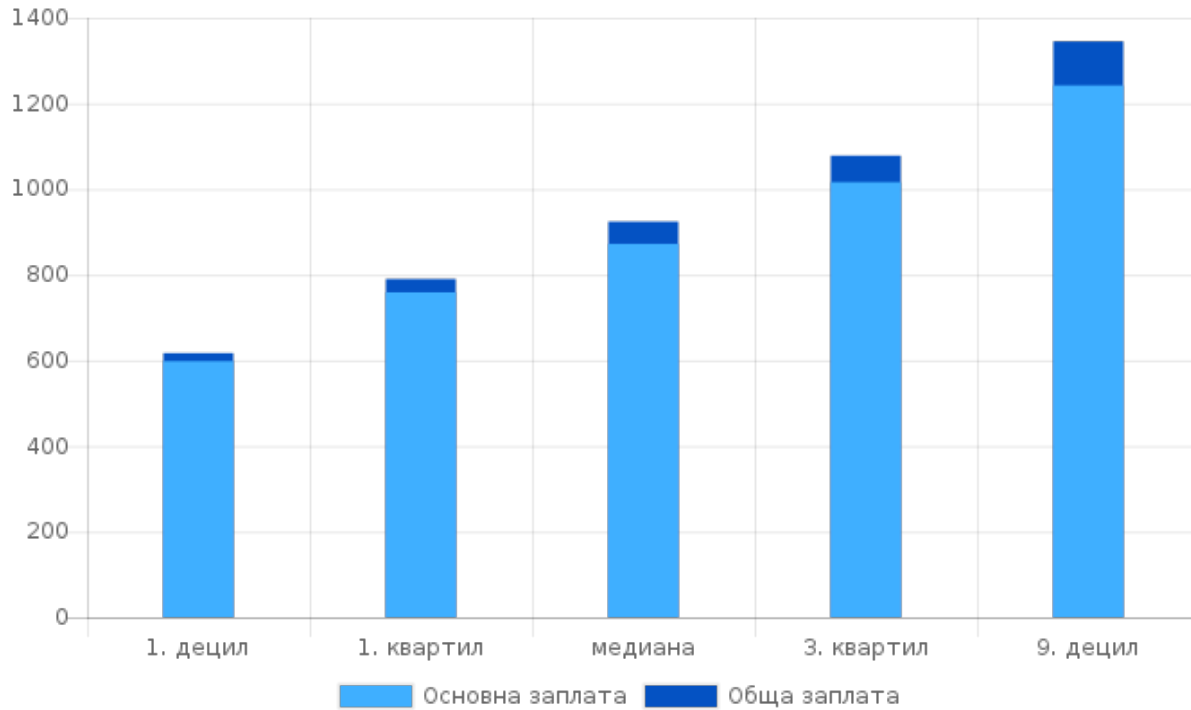
## Размер на заплатата

Регион: България, Северен-централен район - извън Област Русе



## Диапазон на заплатата

Регион: България, Северен-централен район - извън Област Русе

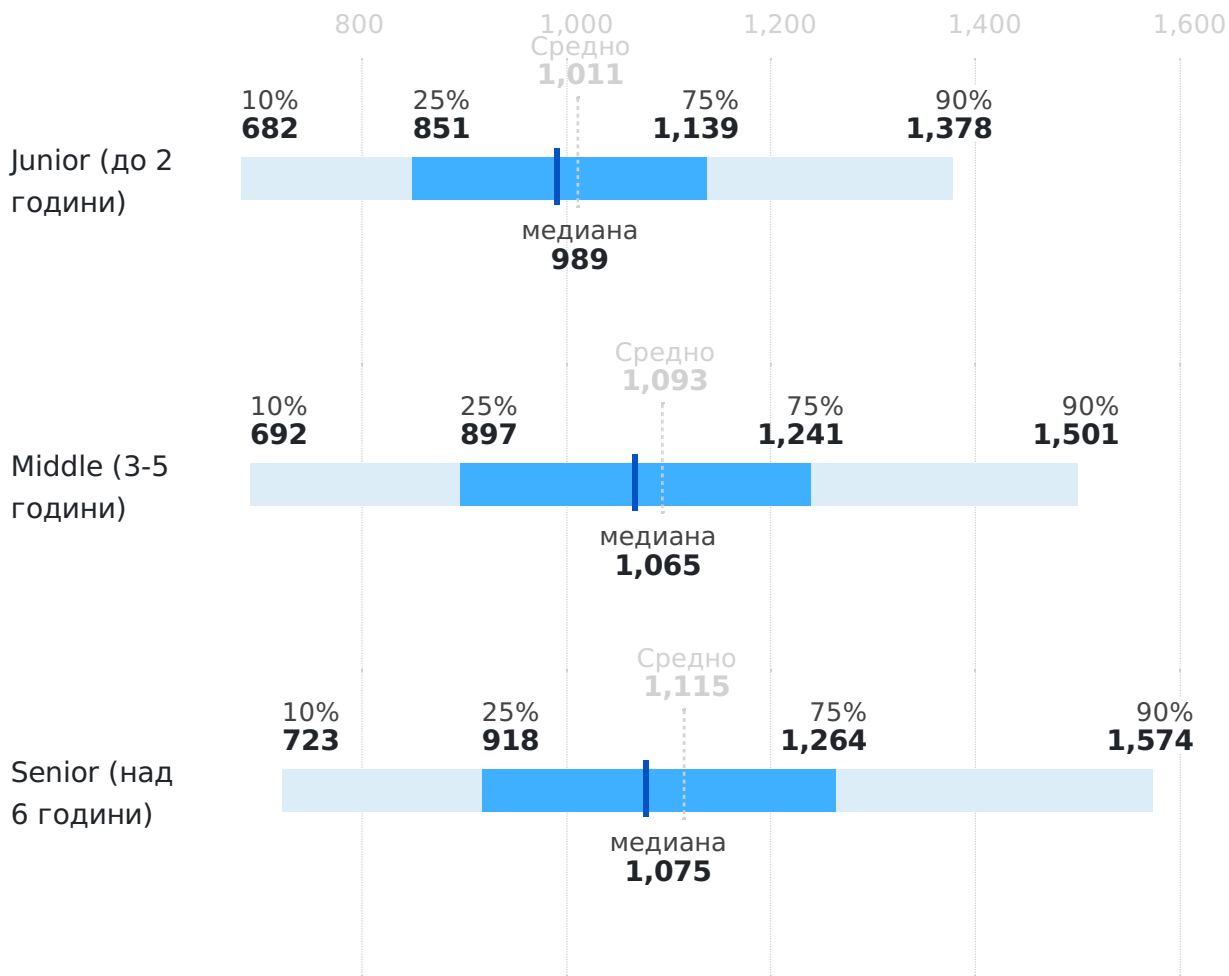


	Средно	1. децил	1. квартал	медиана	3. квартал	9. децил
Основна заплата	889	598	759	872	1.016	1.242
Обща заплата	957	617	790	924	1.078	1.345

\*Общият месечен доход включва пропорционален дял от финансовите придобивки, получени през годината (13-та заплата (Коледна заплата), бонуси, комисионни) и месечни компоненти на заплатата с променлив характер.

## Заплати според трудов стаж

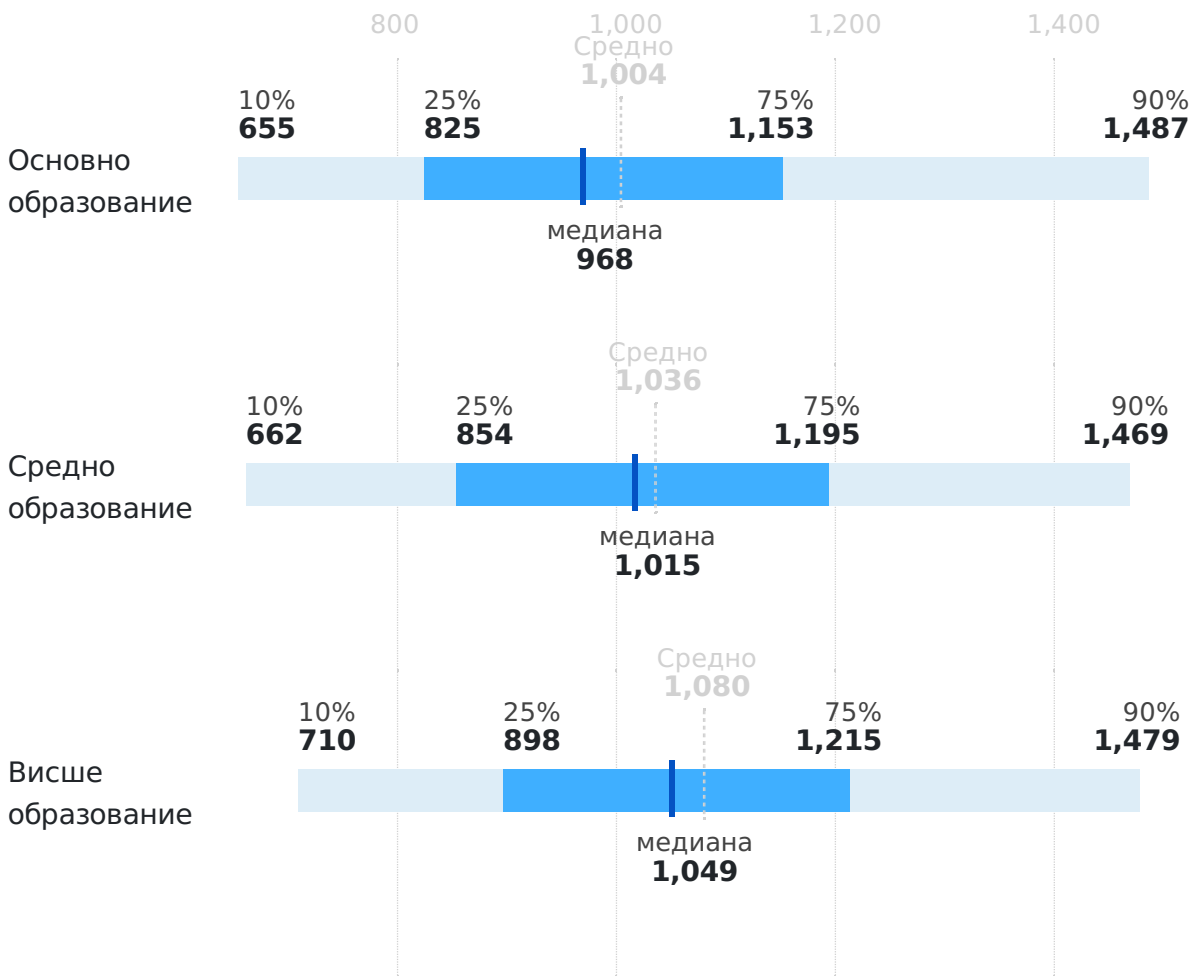
Регион: България, Северен-централен район - извън Област Русе



	Средно	1. децил	1. квантил	медиана	3. квантил	9. децил
Junior (до 2 години)	1.011	682	851	989	1.139	1.378
Middle (3-5 години)	1.093	692	897	1.065	1.241	1.501
Senior (над 6 години)	1.115	723	918	1.075	1.264	1.574

## Заплата по образование

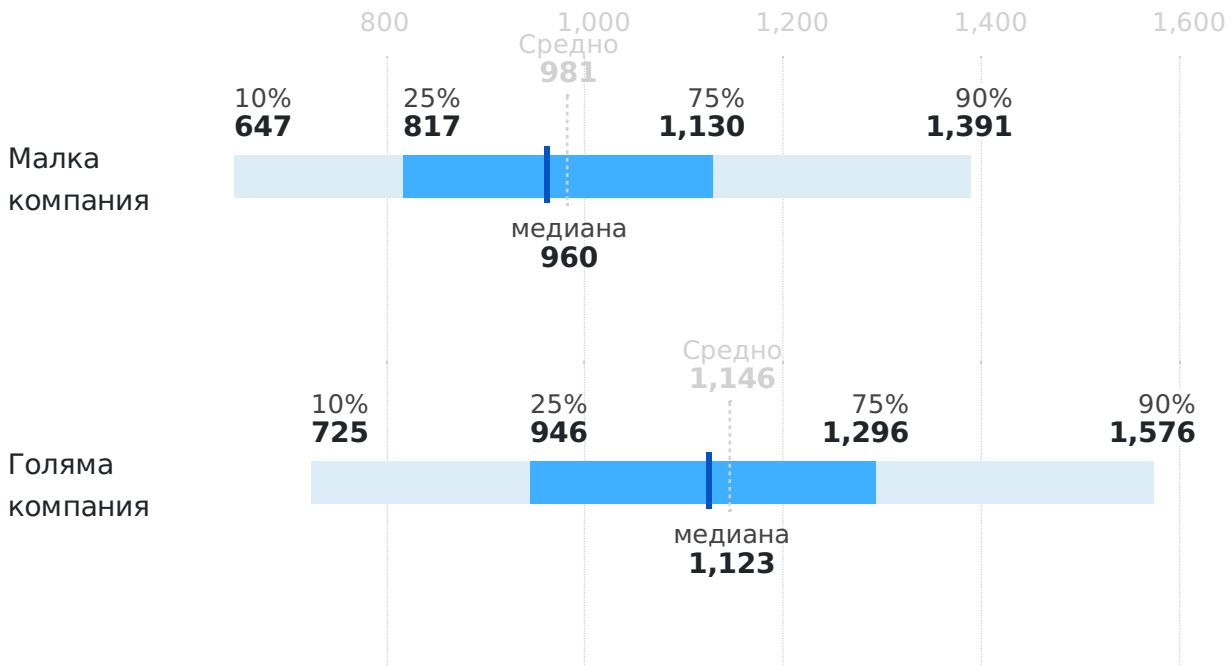
Регион: България, Северен-централен район - извън Област Русе



	Средно	1. децил	1. квартал	медиана	3. квартал	9. децил
Основно образование	1.004	655	825	968	1.153	1.487
Средно образование	1.036	662	854	1.015	1.195	1.469
Висше образование	1.080	710	898	1.049	1.215	1.479

## Заплати според размер на компанията

Регион: България, Северен-централен район - извън Област Русе



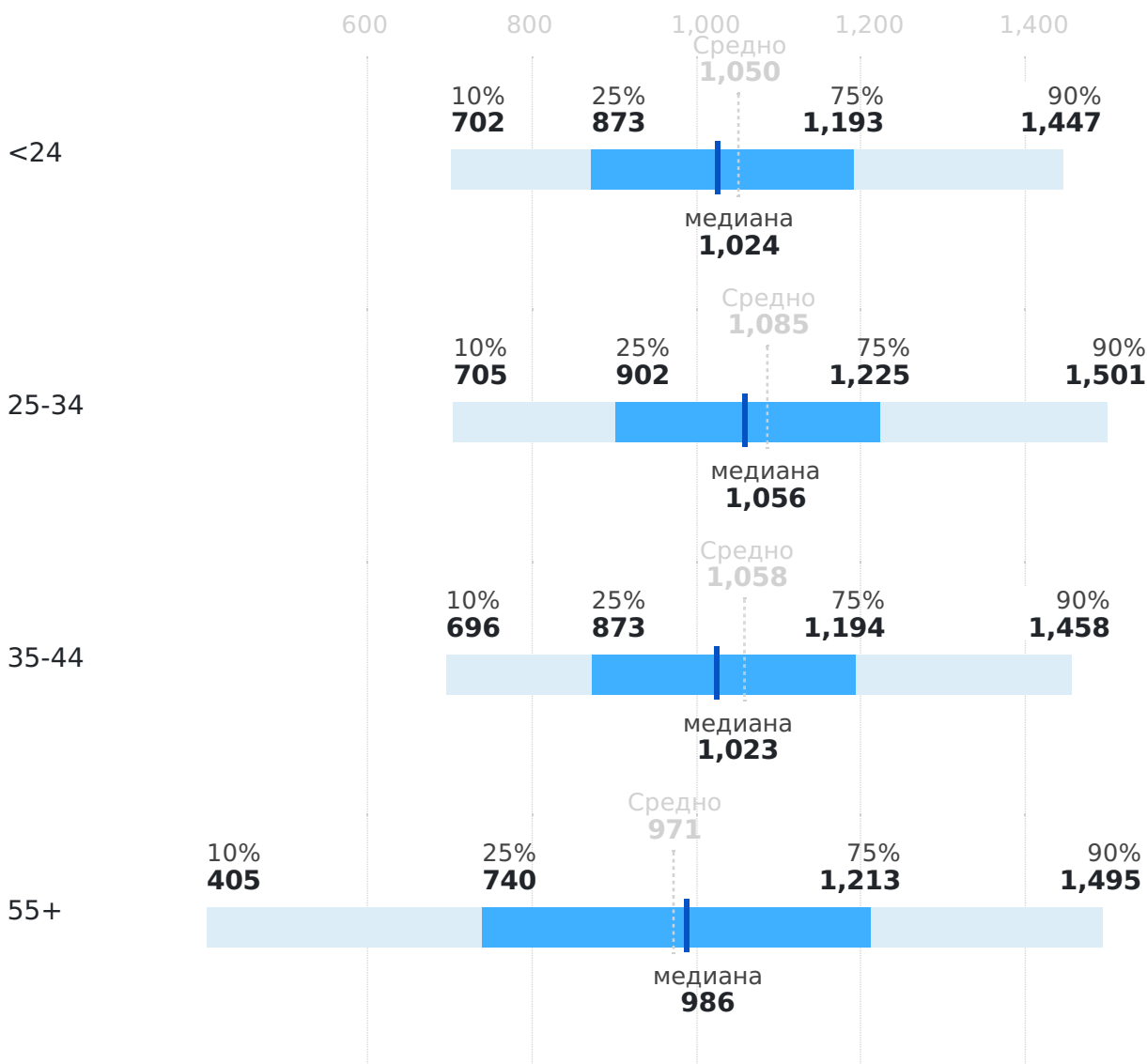
	Средно	1. децил	1. квантил	медиана	3. квантил	9. децил
Малка компания	981	647	817	960	1.130	1.391
Голяма компания	1.146	725	946	1.123	1.296	1.576

## Заплати по региони

	Средно	1. децил	1. квантил	медиа̀на	3. квантил	9. децил
Северен-централен район	1.069	698	886	1.040	1.209	1.477
Северозападен район	987	589	809	965	1.143	1.436
Североизточен район	1.094	682	905	1.075	1.241	1.487
Югозападен район	1.266	747	1.028	1.241	1.458	1.790
Югоизточен район	1.077	673	882	1.044	1.232	1.507
Южен-централен район	1.092	693	897	1.058	1.243	1.544

## Заплати по възрастови групи

Регион: България, Северен-централен район - извън Област Русе



	Средно	1. децил	1. квартал	медиа̀на	3. квартал	9. децил
<24	1.050	702	873	1.024	1.193	1.447
25-34	1.085	705	902	1.056	1.225	1.501
35-44	1.058	696	873	1.023	1.194	1.458
55+	971	405	740	986	1.213	1.495



## Финансови придобивки

### Променлив компонент на заплатата

**0%**

от служителите са заявили, че получават променлив компонент на заплатата.

### 13-та заплата

**13%**

от служителите са посочили, че получават 13-та заплата и че медианата на този бонус е 500 лева.

### Бонуси и комисионни

**13%**

от служителите са посочили, че получават бонуси и че медианата на този бонус е 1500 лева.

### Контакт

Джобтайгър ООД  
ул. Веслец 13, ет. 4, ап. 5  
1000 София  
България

[office@jobtiger.bg](mailto:office@jobtiger.bg)